

SmartyTip

004

Membuat bingkisan cantik ala Jepang dengan Furoshiki (2)



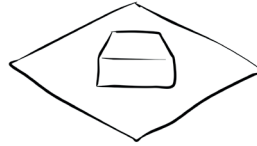
3 Bingkisan diatas dibungkus dengan Furoshiki, yaitu kain berbentuk segi empat dengan corak dan warna yang beragam yang diikat untuk membawa / mengemas / menjinjing barang Anda.

TIPS
OLEH:

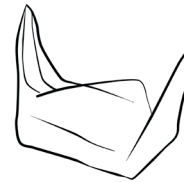


Smarty Hands

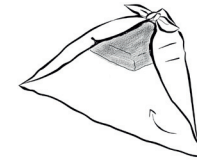
Yotsu Musubi
(4 Tie Wrap)



Otsukai Tsutsumi
(Basic Carry Wrap)



Kousa Tsutsumi
(Slender Object Carry Wrap)



TEKNIK INI
JUGA BISA UNTUK
MEMBUNGKUS KOTAK
MAKAN, ATAU
SOUVENIR
PERNIKAHAN.

USAHAKAN KAIN
YANG DIGUNAKAN
MEMILIKI MOTIF
DI DEPAN DAN
BELAKANG.